




































## KATALOG 24



**NUR ECHE  
ITALIENISCHE QUALITÄT**

	Art.	Beschreibung	Ausführung	Größe	Verp /Einh	Code
	001	<b>EAGLE</b> Auslaufventil mit Schiebeverschluss <b>ANCOJET System</b>	mit Messing- Schlauchverschraubung	1/2"	90	0010120
	003		mit Kunststoff- Schlauchverschraubung		90	0030120
	005		ohne Schlauchverschraubung		120	0050120
	501	Eckventil mit Rosette und kurzer Schraubenmutter "PA-IX 302/IA"		3/8"	225	5010380
				140	501038I	
	502	Eckventil mit Rosette und langer Schraubenmutter "PA-IX 302/IA"	mit Teflon-Dichtung	3/8"	225	5020380
				140	502038I	
	503	Eckventil mit Rosette und langer Schraubenmutter "PA-IX 302/IA"		1/2"	225	5010120
				140	501012I	
	504	Eckventil mit Rosette und langer Schraubenmutter "PA-IX 302/IA"	mit Teflon-Dichtung	3/8"	225	5020380
				140	502038I	
	505	Eckventil mit Rosette, langer Schraubenmutter und vormontiertem Einsatz "PA-IX 302/IA"		1/2"	225	5030120
				140	503012I	
	506	Eckventil mit Rosette, langer Schraubenmutter und vormontiertem Einsatz "PA-IX 302/IA"	mit Teflon-Dichtung	3/8"	225	5040380
				140	504038I	
	511	Eckventil mit Rosette "PA-IX 302/IA"		1/2" x 1/2"	225	5050380
				140	505038I	
	513	Eckventil mit Rosette "PA-IX 302/IA"		3/8" x 1/2"	225	5050120
				140	505012I	
	524	Eckventil mit Rosette, langer Schraubenmutter und vormontiertem Einsatz "PA-IX 302/IA"	mit Teflon-Dichtung	1/2"	225	5060380
				140	506038I	
	525	Schlauchverblendungskit zu Design-Eckventil "SUN"		70 mm	75	5060120
				150 mm	75	5250700
				200 mm	75	5251500
				300 mm	35	5252000
	411	Eckventil mit Rosette "MI"		1/2" x 1/2"	225	5253000
				140	411012I	
	413	Eckventil mit Rosette "MI"		3/8" x 1/2"	225	411012I
				140	413012I	
	611	Eckventil mit Rosette "MI"		1/2" x 1/2"	225	413012I
				140	611012L	
	613	Eckventil mit Rosette "MI"		1/2" x 3/8"	225	611012P
				140	613012P	
	549	Rohrbelüfter		3/4"	225	613012P
	550	Geräteanschlußventil mit Schlauchverschraubung, Oberteil mit Rückflußverhinderer		3/8"	75	5490340
				85	550038L	
	552	Geräteanschlußv. zum Anschluß an Kochendwasserg., mit Schlauchversch., Obert. mit Rückflußverh.		1/2"	75	550012L
				52	550012P	
	553	Geräteanschlußv. zum Anschluß an Wandbatterien, Montage rechts, mit Schlauchversch., Obert. mit Rückflußverhin.  Distanzstück mm. 40		3/4"	60	552012L
				80	552012P	
					225	553034L
						553034P
						553034D

	Art.	Beschreibung	Ausführung	Größe	Verp /Einh	Code
	554	Geräteanschlußv. zum Anschluß an Wandbatterien, Montage rechts, mit Schlauchversch., Überwurfm. für die Schnellmontage, Obert. mit Rückflußverhin.		3/4"	60	554034L
					72	554034P
		Distanzstück mm. 50			225	554034D
	555	Eck- u. Geräteanschluß-Kombiventil poliert, mit Rosette, Schlauchversch., Oberteil mit Rückflußverhinderer, Kupferrohranschluß 10 mm., schwere Ausführung "PA-IX 7074/IIAA"	mit vormotiertem Einsatz	3/8"	60	555038L
					52	555038P
	556			1/2"	60	555012L
					52	555012P
	3/8"			60	556038L	
				52	556038P	
1/2"	60	556012L				
	52	556012P				
	557	Geräteanschlußventil, schräge Ausführung, mit Schlauchversch., Oberteil mit Rückflußverhinderer		1/2"	75	557012L
					52	557012P
	558	Geräteanschlußventil zum Anschluß an Wandbatterien, Montage links, mit Schlauchversch., Distanzstück, Oberteil mit Rückflußverhinderer		3/4"	60	558034L
					80	558034P
	559	Geräteanschlußv. zum Anschluß an Wandbatterien, Montage links, mit Schlauchversch., Überwurfmutter für die Schnellmontage, Distanzstück, Oberteil mit Rückflußverhinderer		3/4"	60	559034L
					72	559034P
	567	Geräteanschlußv., schräge Ausführung, mit Schlauchversch., Rohrbelüfter, Oberteil mit Rückflußverhinderer		1/2"	75	567012L
					52	567012P
	571	Eck- u. Geräteanschluß-Kombiventil poliert, mit Rosette, Schlauchversch., Oberteil mit Rückflußverhinderer, mit Teflondichtung, schwere Ausführung "PA-IX 7074/IIAA"	mit vormotiertem Einsatz	1/2"	60	571012L
	572				52	571012P
					60	572012L
	52				572012P	
	575	Eck- u. Geräteanschluß-Kombiventil mattpoliert, mit Rosette, Schlauchversch., Oberteil mit Rückflußverhinderer, schwere Ausführung "PA-IX 7074/IIAA"	mit vormotiertem Einsatz	3/8"	60	575038L
					52	575038P
	576			1/2"	60	575012L
					52	575012P
	3/8"			60	576038L	
				52	576038P	
1/2"	60	576012L				
	52	576012P				
	655	Eck- u. Geräteanschluß-Kombiventil poliert, mit Rosette, Schlauchversch., Oberteil mit Rückflußverhinderer "PA-IX 600/IIAA"	mit vormotiertem Einsatz	3/8"	60	655038L
					52	655038P
	656			1/2"	60	655012L
					52	655012P
	3/8"			60	656038L	
				52	656038P	
1/2"	60	656012L				
	52	656012P				
	671	Eck- u. Geräteanschluß-Kombiventil poliert, mit Rosette, Schlauchversch., Oberteil mit Rückflußverhinderer, mit Teflondichtung "PA-IX 600/IIAA"	mit vormotiertem Einsatz	1/2"	60	671012L
	672				52	671012P
					60	672012L
	52				672012P	
	675	Eck- u. Geräteanschluß-Kombiventil mattpoliert, mit Rosette, Schlauchversch., Oberteil mit Rückflußverhinderer "PA-IX 600/IIAA"	mit vormotiertem Einsatz	3/8"	60	675038L
					52	675038P
	676			1/2"	60	675012L
					52	675012P
	3/8"			60	676038L	
				52	676038P	
1/2"	60	676012L				
	52	676012P				

	Art.	Beschreibung	Ausführung	Größe	Verp /Einh	Code			
	125	Verlängerung 25 mm., für Einbauventile				1250000			
	129	Einbaukugelventile mit Volldurchgang, schwere Ausführung	mit Kappe aus Edelstahl	1/2"	8	1290120			
				3/4"	6	1290340			
				1"	4	1290010			
	130		Einbaukugelventile mit Volldurchgang, schwere Ausführung	mit Kappe aus Zink	1/2"	10	1300120		
					3/4"	5	1300340		
					1"	5	1300010		
	131			Einbaukugelventile mit Volldurchgang, schwere Ausführung	mit Kappe aus Messing	1/2"	10	1310120	
						3/4"	5	1310340	
						1"	5	1310010	
	132				Einbaukugelventile mit Volldurchgang, schwere Ausführung	mit Betätigungs- hebel aus Zink	1/2"	8	1320120
							3/4"	6	1320340
							1"	5	1320010
	133	Einbaukugelventile mit Volldurchgang, schwere Ausführung				mit Betätigungs- hebel aus Messing	1/2"	6	1330120
							3/4"	5	1330340
							1"	4	1330010
	134		Einbaukugelventile mit Volldurchgang, schwere Ausführung			mit Griff "Delta"	1/2"	6	1340120
							3/4"	5	1340340
							1"	4	1340010
	140			Kugelhahn, schwere Ausführung			3/8"	10	1400380
							1/2"	10	1400120
							3/4"	8	1400340
					1"		5	1400010	
	145			Kugelhahn mit Schlauchverschraubung, schwere Ausführung		3/8"	10	1450380	
						1/2"	10	1450120	
		3/4"				8	1450340		
		1"				5	1450010		
	170	Kugelhahn für Holzfaß, mit Öse für Vorhängeschloss			10	10	1700100		
			12		10	1700120			
			14		8	1700140			
			16		8	1700160			
			18		5	1700180			
			20		5	1700200			
	172		Kugelhahn für Holzfaß, mit Öse für Vorhängeschloss	verlängert	10	10	1720100		
					12	10	1720120		
					14	6	1720140		
					16	6	1720160		
					18	5	1720180		
					20	5	1720200		
	174	Tülle für Artikel 140, 170, 172			1/2" 10-12		1740100		
					3/4" 14-16		1740140		
					1" 18-20		1740180		
	180	Kugelventil für Geräteanschluß, verchromt			3/8"	10	1800380		
					1/2"	10	1800120		